

Modifiche al completamento delle valutazioni della displasia

A partire dal 21 dicembre 2023, il flusso di completamento per i rapporti di displasia sulla piattaforma PHD è stato adattato come segue:

- La creazione e l'invio di una richiesta di rapporto per displasia rimane invariata.
- Una volta che la commissione per la displasia ha completato il referto, i risultati vengono riassunti in fondo all'applicazione:

Valutazione del referto

 **Lucretia Watson**
20.12.2023 14:42

Accettato dalla commissione

Valutazione



Grado di displasia dell'articolazione dell'anca a destra	Grado di displasia del gomito destro	Osteocondrosi della spalla destra	Giunzione lombosacrale
Grado di displasia dell'articolazione dell'anca sinistra	Grado di displasia del gomito sinistro	Osteocondrosi della spalla sinistra	Spondilosi della colonna vertebrale
			Punteggio CVM

IP MC IN O ART
A D C C H

IP MC IN O ART
A D C C H

Commento

Commento privato

- Per generare il PDF del referto, fare clic sul pulsante "Finire" in alto a destra:

PHD PHD Health Data

Cercare animale/proprietario/ numero di m...

Frau Lucretia Watson

Pippa 17.07.2019

Valutazione della displasia

Specie: Cane
Razza: Labrador Retriever
Nome: Waunjago Dawn
Data di nascita: 17 lug 2019
Numero di microchip: 284 628 471 538 394

Tipo di valutazione: Prima valutazione
Commissario della displasia: Commissione di Displasia Zurigo
Regione/C: Articolazioni dell'anca e transizione lombosacrale, Spalla, Colonna vertebrale / DISH / Spondilosi, Deformità della colonna vertebrale (VCM), Articolazioni del gomito

Referto disponibile

FINIRE

- Viene quindi visualizzata una finestra pop-up in cui vengono visualizzati i dati del proprietario. Qui è possibile, se necessario, aggiornare l'indirizzo e-mail del proprietario, selezionare se ed eventualmente quali immagini radiografiche si desidera rendere disponibili al proprietario e, se necessario, aggiungere un commento al rapporto:

Completare la valutazione ×

È sicuro di voler finalizzare la richiesta di displasia?

Invito per il proprietario

Compilare le informazioni mancanti per invitare il proprietario

Nome* Proprietario	Cognome* Prova
E-mail* phdsupport-it@phd-ag.it	Lingua desiderata* Italiano

Selezionare le radiografie per il proprietario


Il proprietario ha richiesto delle radiografie: SI


ED_1st3.dcm
12/01/2023 / 4,1 MB

Commento per il proprietario dell'animale

ANNULLARE **CONFERMARE**

- Cliccando su "Conferma", verrà inviata un'e-mail al proprietario con un link per registrarsi sulla piattaforma PHBooklet:

PHBooklet 



Invito

Buongiorno Prova Proprietario,

Laura Olgiatei l'ha invitata a visionare la valutazione Lussazione della rotula completata. Referto per Prova

Accettare l'invito

Cordiali saluti
Il vostro team PHBooklet

Ha bisogno di aiuto?
Siamo qui per lei.
support-it@phbooklet.ch

- Dopo la procedura di registrazione, al proprietario viene mostrato l'animale e il referto. Il proprietario ha ora 14 giorni di tempo per scaricare il rapporto o può acquistare un abbonamento al PHBooklet nel sistema di pagamento online e avere così accesso al [PHBooklet](#) per un anno.
- **Voglia informare il detentore durante la consultazione che riceverà un'e-mail automatica per ottenere il referto. Voglia informare il detentore sulla piattaforma PHBooklet stampando questo [documento](#) e consegnandoglielo.**

Se il detentore non desidera accedere al referto tramite PHBooklet (non è necessario registrarsi), può richiedere il certificato a lei come prima e lei può scaricare il PDF per il detentore tramite la piattaforma PHD.